

BILAN DE L'ACTIVITE DU DEPARTEMENT "FORMATION" DE L'ETABLISSEMENT

Etablissement

CREPS DE POINTE A PITRE

ANNEE DE REFERENCE **2019**

Interlocuteur

Nom

DENIS Bernard

Fonction

Chef de département formation



bernard.denis@creps-pap.sports.gouv.fr



05 90 82 75 76

06 90 21 74 88

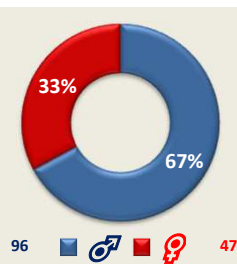
	BAPAAAT	BP JEPS	DE JEPS	DES JEPS	MONTAGNE	UCC CS	CQP	AUTRES
Nombre de sessions 12	2 17%	2 17%	1 8%	0 0%	0 0%	0 0%	0 0%	7 58%
Nombre de stagiaires 143	30 21%	31 22%	7 5%	0 0%	0 0%	0 0%	0 0%	75 52%
Volume H-S en centre 29 471	12 545 43%	12 768 43%	1 470 5%	0 0%	0 0%	0 0%	0 0%	2 688 9%

Ainsi que :
12 902
H-S en alternance

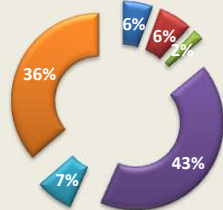
0
Stagiaires SHN

2
Apprentis

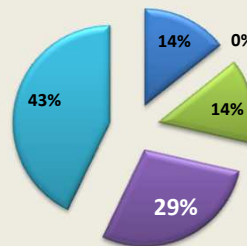
86% de stagiaires régionaux



Statuts des stagiaires

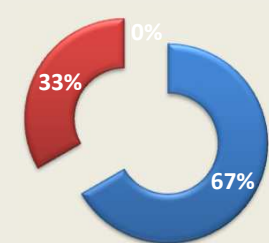


- SALARIES
- FONCTIONNAIRES
- INDEPENDANTS
- DEM. D'EMPLOI
- GRATIFIABLES
- AUTRES

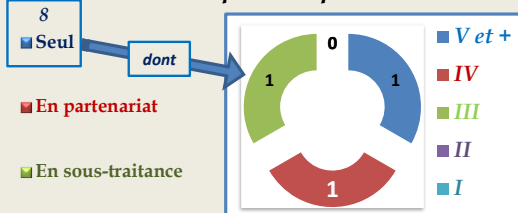


Sessions de F°

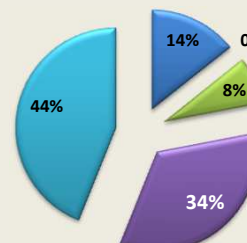
- Niveau I
- Niveau II
- Niveau III
- Niveau IV **2**
- Niveau V et +



Sessions portées par l'EPF



- En partenariat
- En sous-traitance



Stagiaires

- Niveau I
- Niveau II
- Niveau III
- Niveau IV **31**
- Niveau V et +

	PNFO PRFO	Nombre de sessions 12	Nombre de stagiaires 143	Volume d'H-S 29 471		
1. ENVIRONNEMENT SPECIFIQUE	2	33%	20	32%	5 810	86%
2.1 F° CONTINUE J&S (FIS)	0	0%	0	0%	0	0%
2.2 F° CONTINUE J&S (PNF)	0	0%	0	0%	0	0%
2.3 F° CONTINUE J&S (PRF)	0	0%	0	0%	0	0%
2.4 F° CONTINUE J&S (CADRES)	0	0%	0	0%	0	0%
3. F° RARE	0	0%	0	0%	0	0%
4. DEJEPS/DESJEPS	0	0%	0	0%	0	0%
5.1 PREPARATION (CONCOURS)	0	0%	0	0%	0	0%
5.2 PREPARATION (DIPLOMES)	0	0%	0	0%	0	0%
5.3 PREPA. (SELECT* - EXAMENS)	0	0%	0	0%	0	0%
6. INGENIERIE DE FORMATION	1	17%	2	3%	48	1%
7. PRIORITES MINISTERIELLES	3	50%	41	65%	924	14%
	6		63		6 782	
P A. F° DU SPRF	3	50%	48	60%	20 973	92%
P B. F° EN DEHORS DU SPRF	0	0%	0	0%	0	0%
P C. F° FEDERALE (avec cadre EPF)	0	0%	0	0%	0	0%
P D. AUTRE	3	50%	32	40%	1 716	8%
	6		80		22 689	